

Procédure de modification de mot de passe

- 1- Rendez-vous sur Adonis <https://adonis.universite-paris-saclay.fr>, pointez la souris sur « Mon compte » et connectez-vous avec vos identifiants habituels : prenom.nom + mot de passe habituel.

- 2- Pointez la souris sur votre nom, puis cliquez sur la rubrique « Mon mot de passe » :

- 3- Choisissez un nouveau mot de passe (12 caractères minimum, avec majuscules, minuscules, chiffres et caractères spéciaux. Attention à ne pas mettre 3 caractères consécutifs de vos noms et prénoms, initiales comprises).

4- Pour finir,
cliquez sur
« sauvegarder »

La prise en compte du changement de votre mot de passe peut varier en fonction des services* et prendre 5 à 10 minutes pendant lesquelles vous pourrez vous connecter avec votre ancien mot de passe. Passé ce délai, si votre nouveau mot de passe n'est pas pris en compte, demandez à votre référent informatique de contacter le support teams de la DSI.

** Prise en compte immédiate pour les services liés à l'authentification centralisée ou CAS (Wifi Eduroam / VPN / Services Renater/Web Services / IPM par exemple) ; prise en compte après un délai maximum de 15 minutes pour tous ceux qui est lié à l'AD (Connexion Poste de travail / Mail par exemple).*

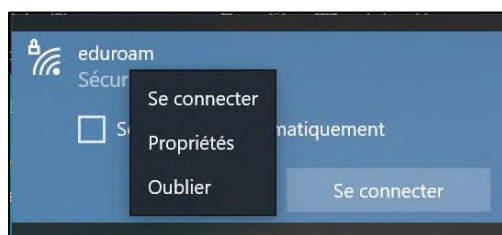
!!! Attention, si vous aviez **enregistré votre ancien mot de passe** dans d'autres applications client lourd de messagerie par exemple), il doit être **remis à jour manuellement** dans chacune d'entre elles (y compris sur les applications installées sur votre smartphone).

Accès eduroam :

Une fois votre changement de mot de passe effectué, vous devez le répercuter dans eduroam.


Pour cela, cliquez sur l'icône du wifi en bas à droite de votre écran de PC et effectuez un clic droit sur eduroam.

Cliquez sur oublier, puis reconnectez-vous à nouveau avec votre nouveau mot de passe.



Documentation :

Vous trouverez toute la documentation à la rubrique aide/info d'Adonis



Documentation utilisateurs :

→ [Présentation d'Adonis dans le fil prune](#)

Documentation utilisateur

→ [J'ai perdu mon mot de passe ?](#)

→ [Comment modifier ma civilité ?](#)

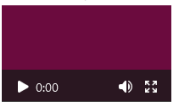
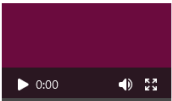
Documentation correspondants Adonis

Documentation correspondant Adonis

Notices

- [Le compte et ses statuts](#)
- [Cycle de vie d'un compte](#)
- [Les catégories de population](#)
- [Changer d'état civil](#)
- [Affecter un groupe à un compte](#)
- [Affecter une ligne téléphonique à un compte - téléphone physique ou logiciel \(Jabber\)](#)
- [Gérer une ligne téléphonique-téléphone physique ou logiciel \(Jabber\)](#)

Tutoriels vidéos

- [Création de compte](#)

- [Gestion du compte](#)

- [Ajout d'un statut](#)
